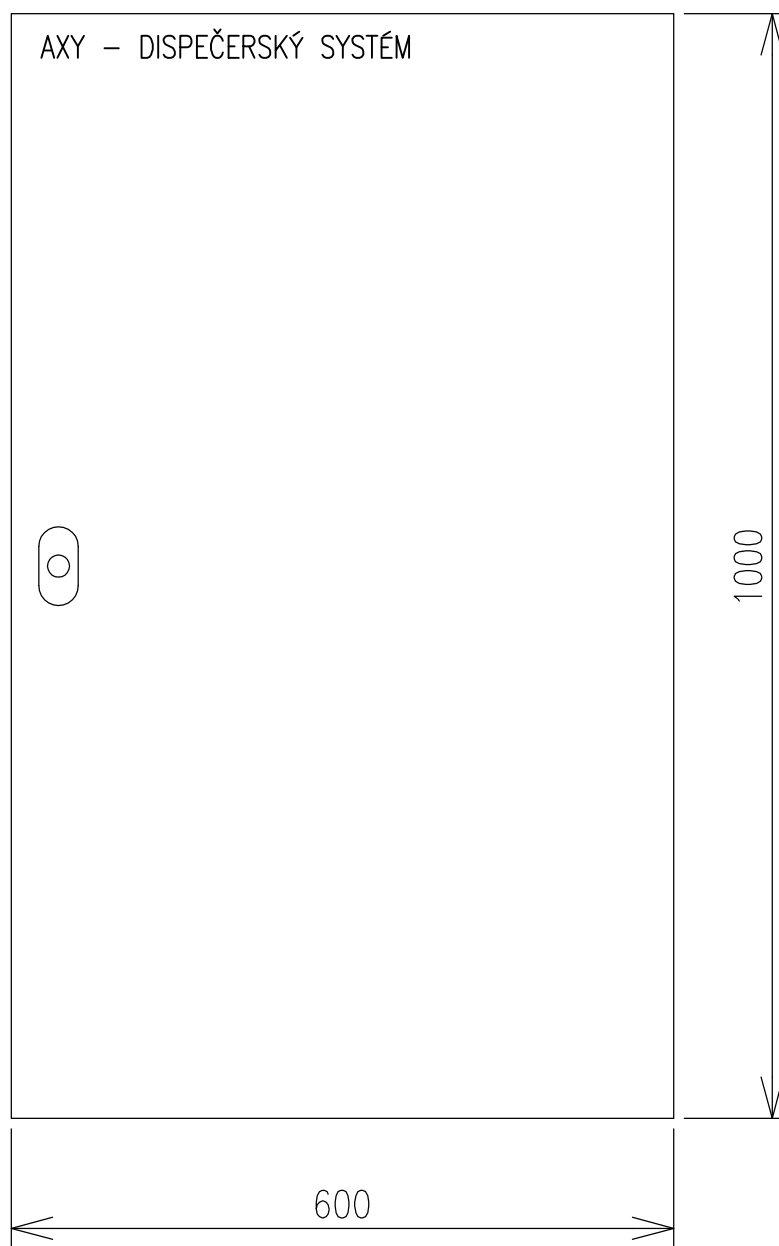
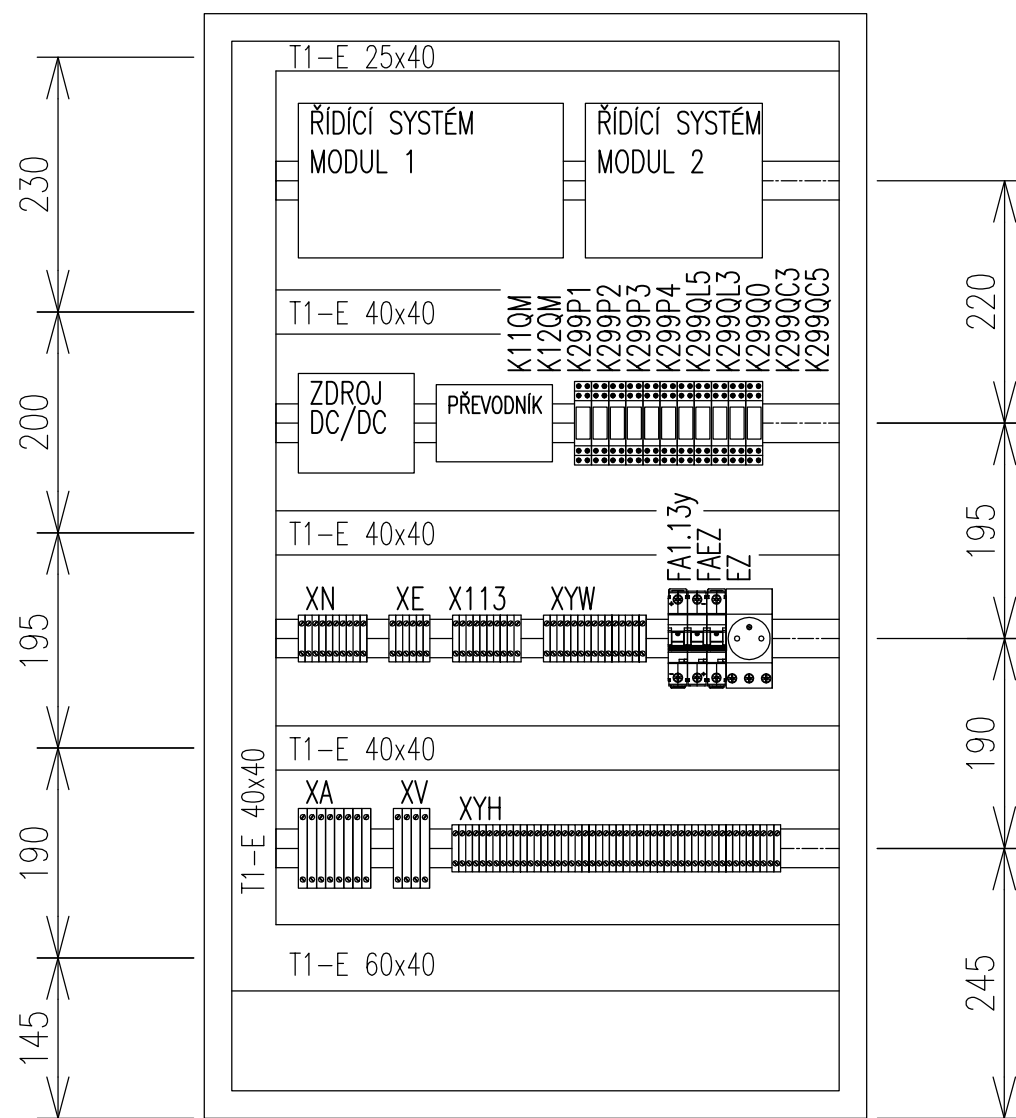


ČELNÍ POHLED ZAVŘENÉ DVEŘE



ČELNÍ POHLED OTEVŘENÉ DVEŘE



JISTIČE A ZÁSUVKA OEZ:

FAEZ:

1ks - LPN-10C-1 - 33892

FA1.13y:

1ks - LPN-DC-6C-2 - 34143

EZ:

1ks - ZSE03 - 37290

SVORKY PHOENIX CONTACT

XE, XN:

16ks - UK5N - 3004362

2ks - D-UK 4/10 - 3003020

2ks - ISSB/10-6 - 0301505

2ks - UBE/D - 0800307

XA, XV:

12ks - URTK/S - 0311087

2ks - D-URTK - 0310020

1ks - EB 10-8 - 0202138

1ks - EB 2-8 - 0202154

4ks - SB 2 RTK/S - 0311236

2ks - UBE/D - 0800307

XYW, X113, XYH:

73ks - MTK P/P - 3104013

3ks - D-MTK - 3101029

1ks - EBL 10-5 - 2303132

3ks - UBE/D - 0800307

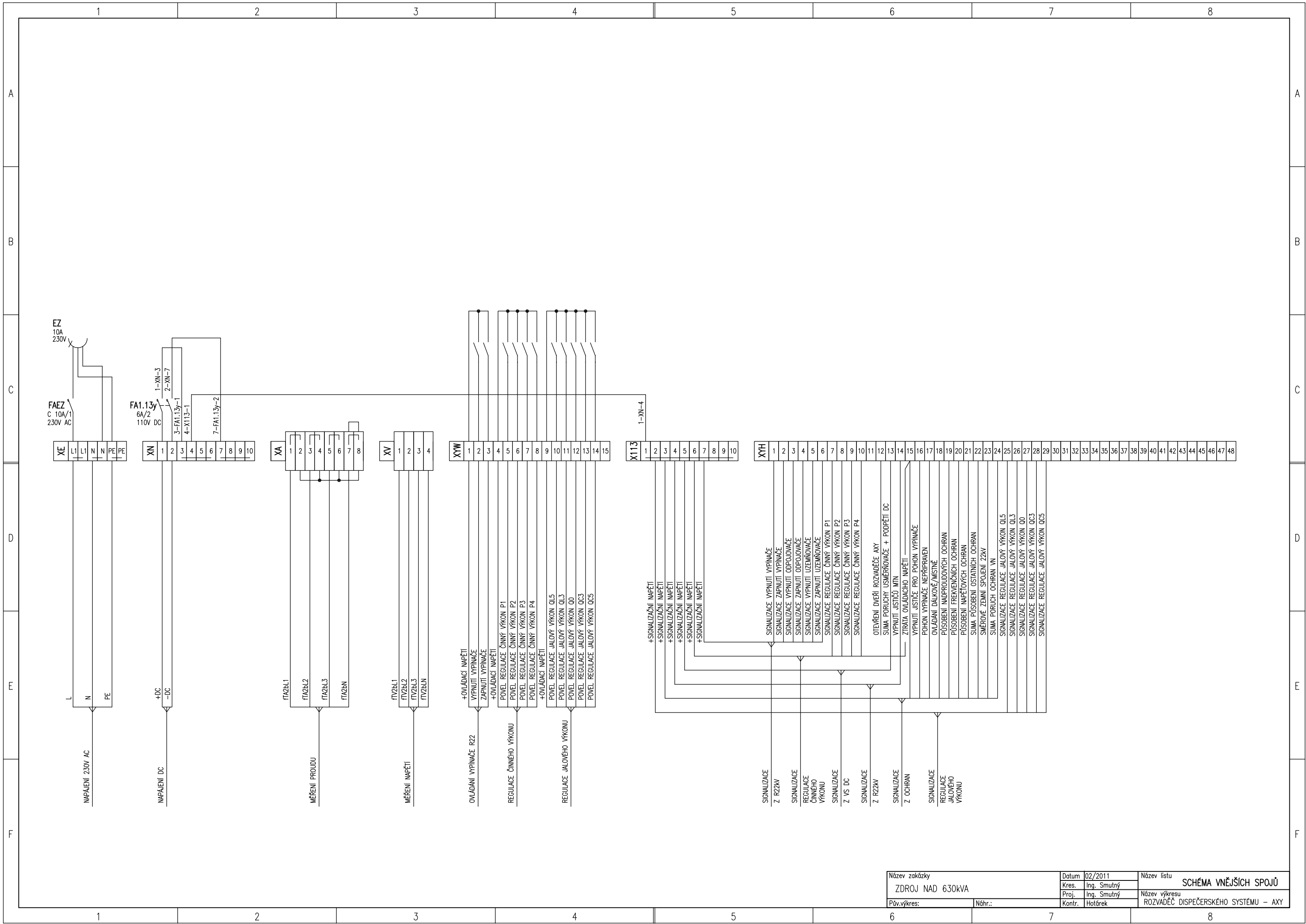
LEGENDA:

PROVEDENÍ: OCELOPLECHOVÝ ROZVÁDĚČ 1000x600x250 mm (VxŠxH)
 PŘEDNÍ JEDNOKŘÍDLÉ PLNÉ DVEŘE
 MONTÁŽNÍ PANEL 950x550
 KRYTÍ: IP66/20
 NÁTĚR: RAL 7032
 DĚLENÍ: -
 PŘÍVODY: ZDOLA
 VÝVODY: DOLŮ

JMENOVITÁ NAPĚTÍ A DRUHY SÍTÍ: MĚŘICÍ NAPĚTÍ -3~50Hz 100V/TT
 NAPÁJECÍ NAPĚTÍ -1NPE~50Hz 230V/TN-S

OCHRANA PŘED NEBEZPEČNÝM DOTYKEM:
 100V, 50Hz - SAMOČINNÝM ODPOJENÍM OD ZDROJE/TT
 230V, 50Hz - SAMOČINNÝM ODPOJENÍM OD ZDROJE/TN-S

Název zakázky	Datum 02/2011	Název listu
ZDROJ NAD 630KVA	Kres. Ing. Smutný	ČELNÍ POHLED
Přív.výkres:	Proj. Ing. Smutný	Název výkresu
Náhr.:	Kontr. Hotárek	ROZVÁDĚČ DISPEČERSKÉHO SYSTÉMU - AXY



Název zakázky	Datum	Název listu
ZDROJ NAD 630kVA	02/2011	SCHĚMA VNĚJŠÍCH SPOJŮ
Proj.	Ing. Smutný	Název výkresu
Proj.	Ing. Smutný	ROZVADĚČ DISPEČERSKÉHO SYSTÉMU - AXV
Přv.výkres:	Náhr.:	Kontr.
		Hotárek